



ФЕДЕРАЛЬНАЯ СЛУЖБА  
ГОСУДАРСТВЕННОЙ СТАТИСТИКИ

# О состоянии рыночных услуг в Костромской области



в апреле 2023 года



ФЕДЕРАЛЬНАЯ СЛУЖБА  
ГОСУДАРСТВЕННОЙ СТАТИСТИКИ

# Оперативные данные по состоянию рыночных услуг

в Костромской области

в апреле 2023 года

- 01 Объем платных услуг населению
- 02 Объем оборота розничной торговли и общественного питания
- 03 Объем оборота оптовой торговли
- 04 Показатели автомобильного транспорта
- 05 Показатели коллективных средств размещения

\* Ежемесячные данные оперативной статистики





# ДИНАМИКА ОБЪЕМА ПЛАТНЫХ УСЛУГ НАСЕЛЕНИЮ

апрель 2023г. в % к апрелю 2022г., в сопоставимых ценах

Апрель 2023 года

Всего

МЛН РУБ

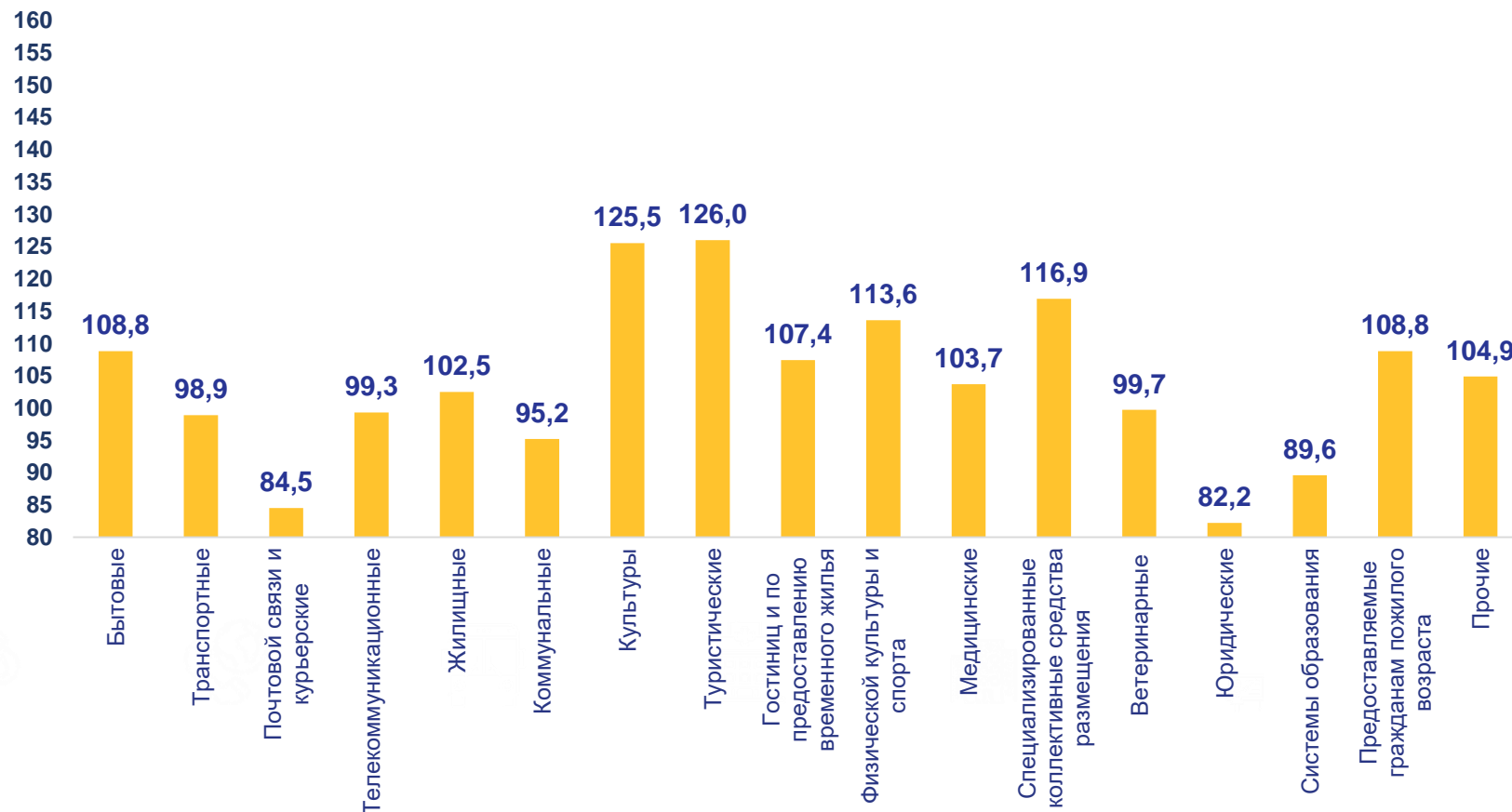


## 3008,9

к апрелю 2022 года



## 99,8%





# ДИНАМИКА ОБЪЕМА БЫТОВЫХ УСЛУГ НАСЕЛЕНИЮ

апрель 2023 года в % к апрелю 2022 года, в сопоставимых ценах

Апрель 2023 года



Всего

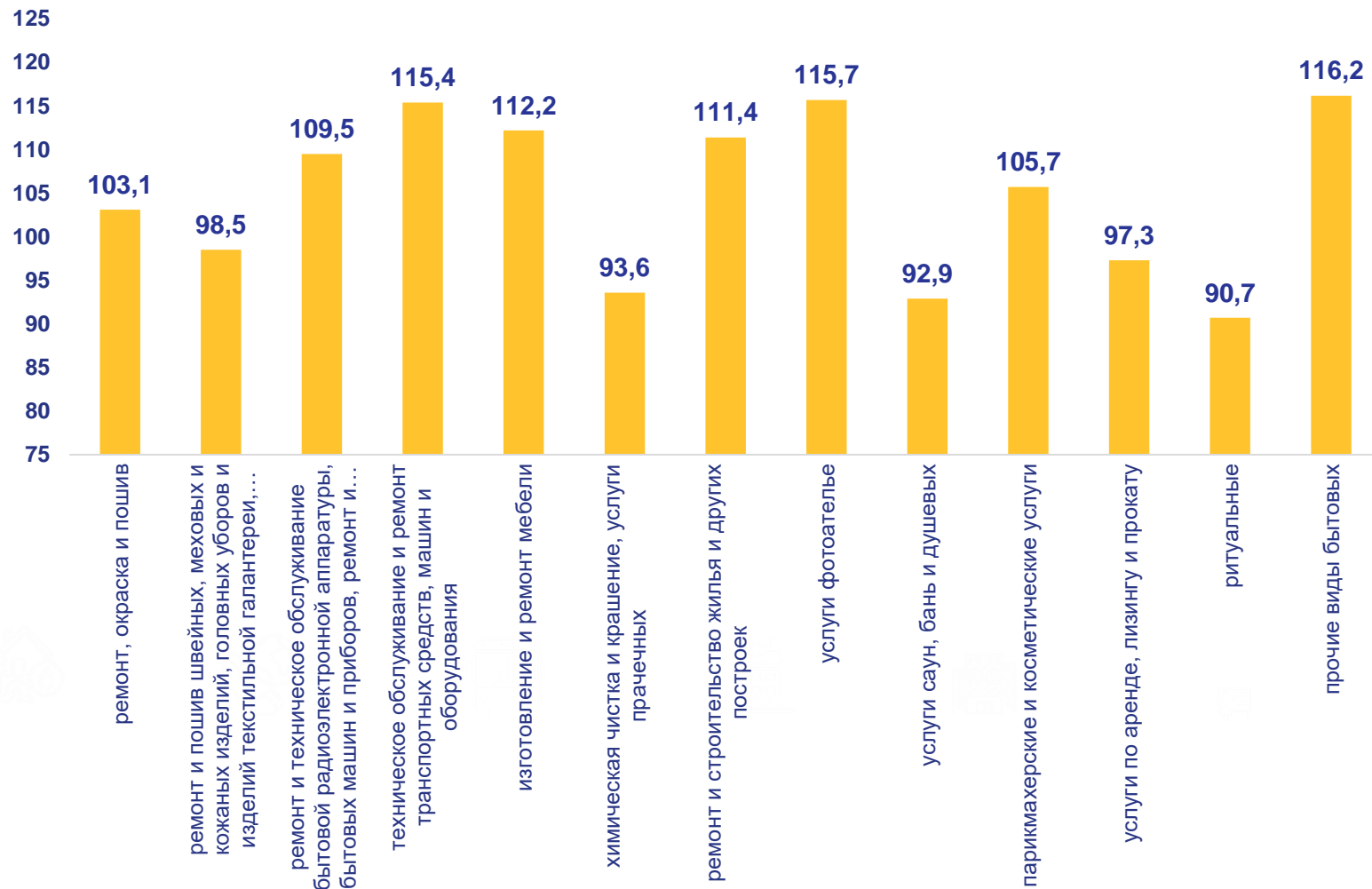
МЛН РУБ

**279,9**

к апрелю 2022 года



**108,8%**





# ОБОРОТ РОЗНИЧНОЙ ТОРГОВЛИ В АПРЕЛЕ 2023 ГОДА

ВСЕГО



**13500,1** млн руб

ИФО оборота розничной торговли

(к соответствующему месяцу предыдущего года в сопоставимых ценах)



**107,1%**

ИФО оборота розничной торговли

(к предыдущему месяцу в сопоставимых ценах)



**98,9%**

Структура оборота розничной торговли по типам хозяйствующих субъектов, в % к итогу





# ОБОРОТ РОЗНИЧНОЙ ТОРГОВЛИ В АПРЕЛЕ 2023 ГОДА

Оборот розничной торговли  
продовольственными товарами



**6667,1** млн руб

Оборот розничной торговли  
непродовольственными товарами



**6833,0** млн руб

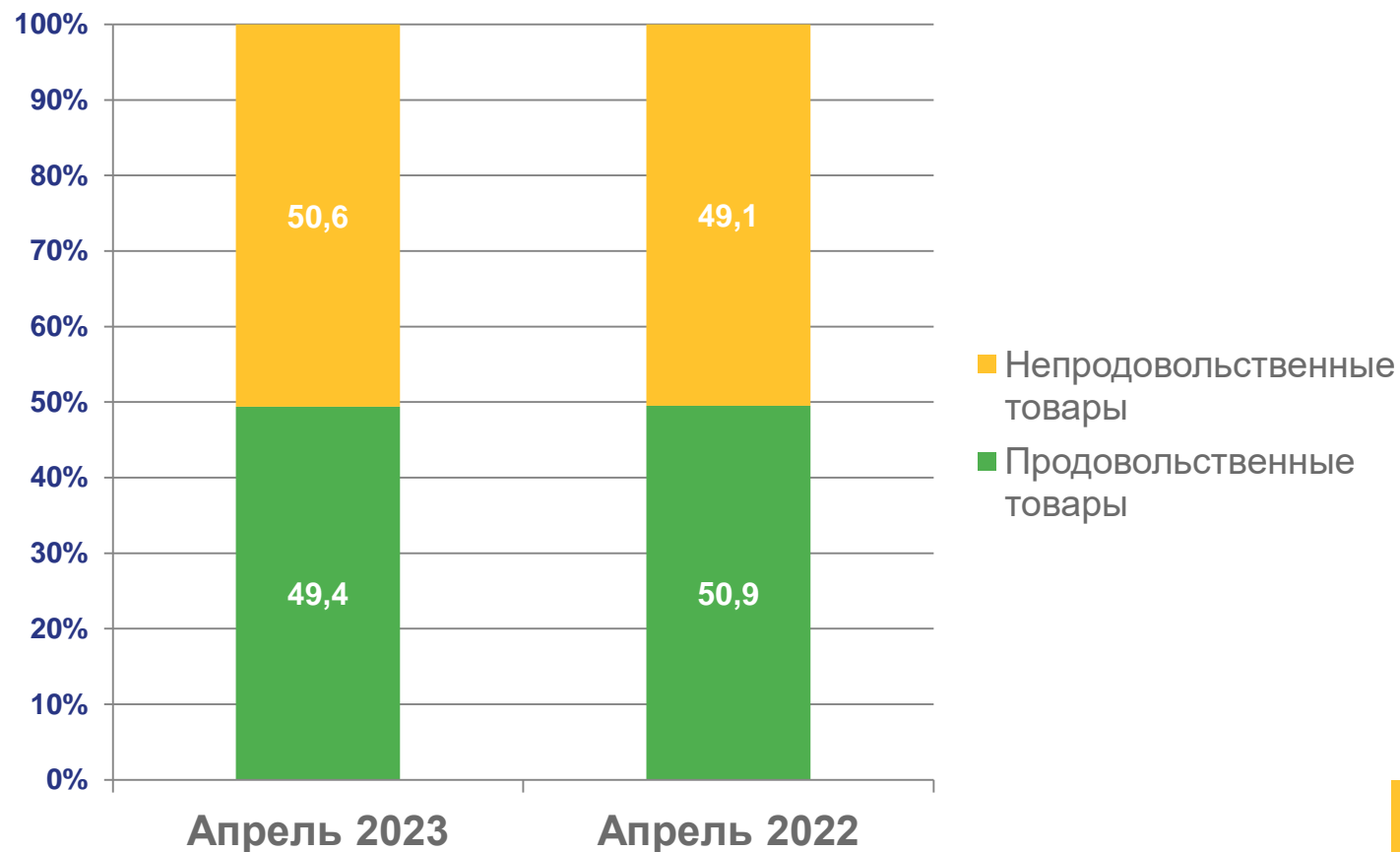
Товарные запасы в розничной  
торговле



**9474,7** млн руб

Уровень запасов в розничной  
торговле, дней

**41**





# ДИНАМИКА ОБОРОТА РОЗНИЧНОЙ ТОРГОВЛИ В АПРЕЛЕ 2023 ГОДА



## ИФО оборота розничной торговли

(к соответствующему периоду предыдущего года в сопоставимых ценах)

▲ **100,3%**



## ИФО оборота розничной торговли продовольственными товарами

(к соответствующему периоду предыдущего года в сопоставимых ценах)

▲ **100,9%**

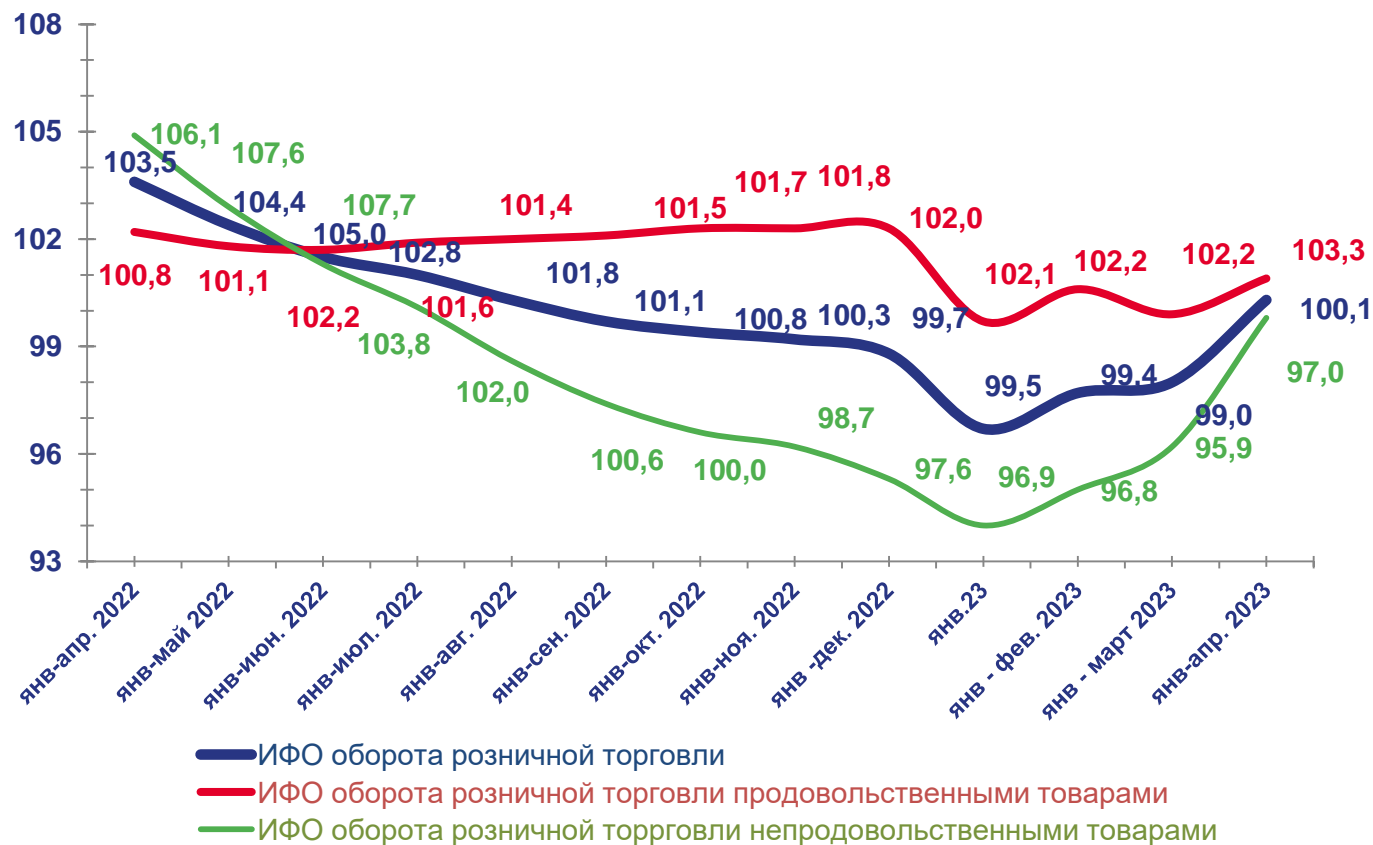


## ИФО оборота розничной торговли непродовольственными товарами

(к соответствующему периоду предыдущего года в сопоставимых ценах)

▼ **99,8%**

Динамика оборота розничной торговли  
(к соответствующему периоду предыдущего года в сопоставимых ценах)







## ОБОРОТ ОБЩЕСТВЕННОГО ПИТАНИЯ В АПРЕЛЕ 2023 ГОДА



Всего

**490,1** млн руб

ИФО оборота общественного питания

(к соответствующему месяцу предыдущего года в сопоставимых ценах)



**106,6%**

ИФО оборота общественного питания

(к предыдущему месяцу в сопоставимых ценах)



**101,7%**

Структура оборота общественного питания,  
в % к итогу







# ДИНАМИКА ОБОРОТА ОПТОВОЙ ТОРГОВЛИ В АПРЕЛЕ 2023 ГОДА

(к соответствующему месяцу предыдущего года в сопоставимых ценах, %)

Оборот оптовой торговли



**12318,8** млн руб.

Оборот оптовой торговли по организациям оптовой торговли

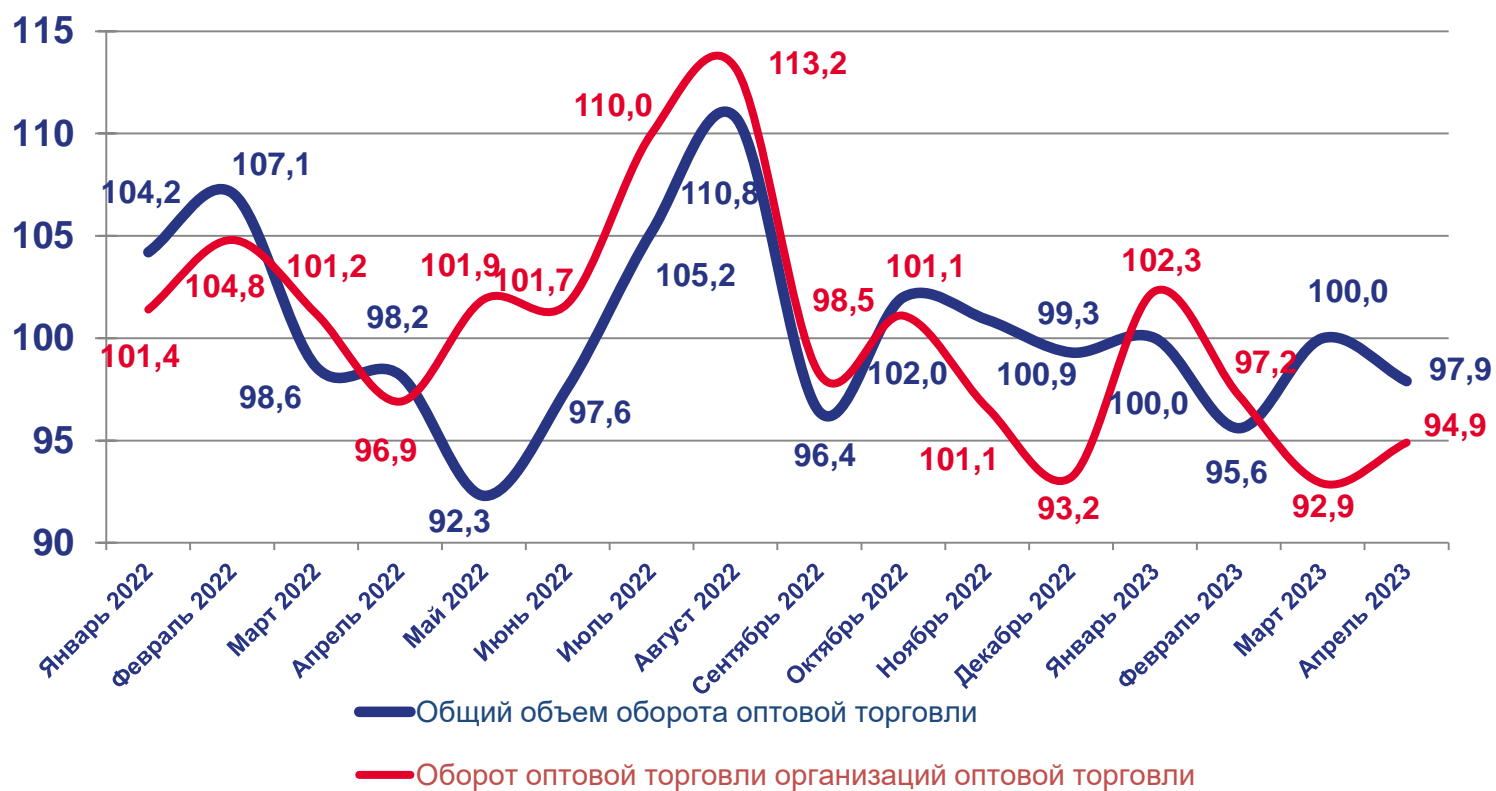


**10526,1** млн руб.

ИФО оборота оптовой торговли к апрелю 2022 года



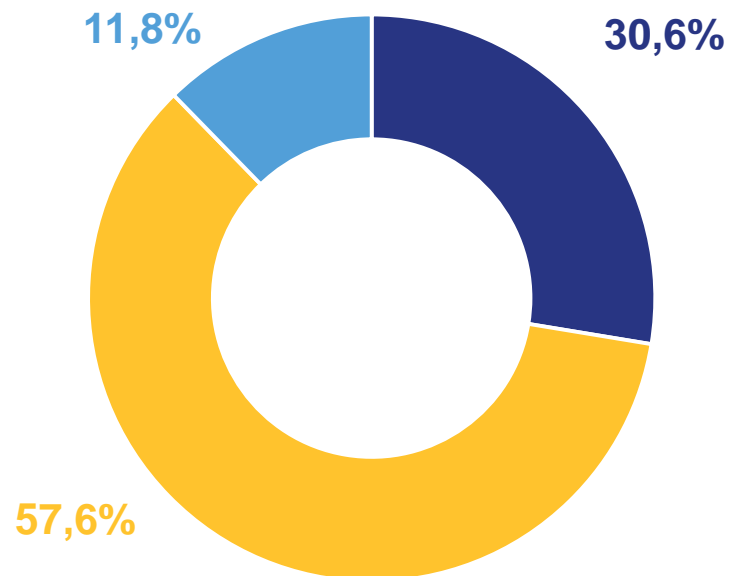
**▼ 97,9%**



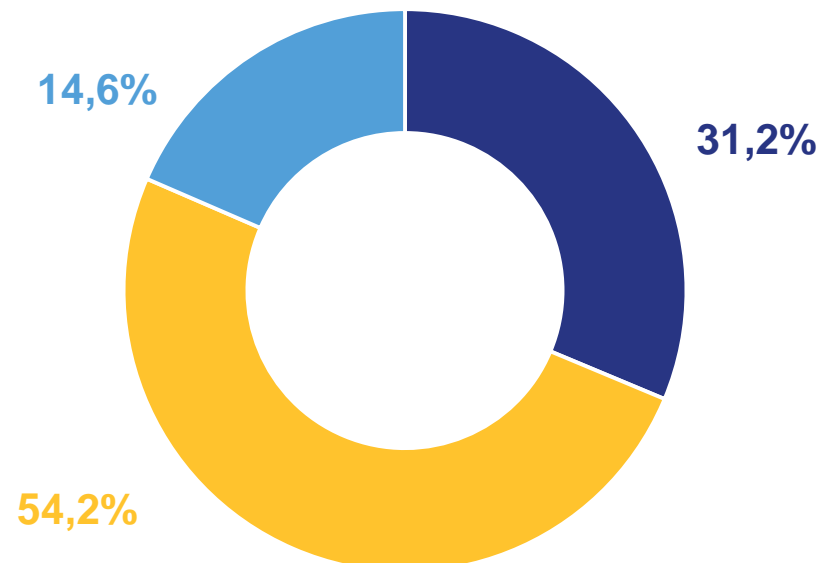


# СТРУКТУРА ОБОРОТА ОПТОВОЙ ТОРГОВЛИ ПО СУБЪЕКТАМ ТОРГОВЛИ

АПРЕЛЬ 2022г.



АПРЕЛЬ 2023г.



- Организации, не являющиеся субъектами малого предпринимательства, с основным видом экономической деятельности "Оптовая торговля"
- Субъекты малого предпринимательства (включая микропредприятия и индивидуальных предпринимателей) с основным видом экономической деятельности "Оптовая торговля"
- Организации других видов экономической деятельности





## ОПТОВАЯ ПРОДАЖА ОТДЕЛЬНЫХ ТОВАРОВ

организациями с основным видом деятельности «Оптовая торговля», не являющимися субъектами малого предпринимательства, средняя численность работников которых превышает 15 человек

апрель 2023г. в % к апрелю 2022г.

Мясо и мясо птицы, кроме субпродуктов



▲ **153,0%**

Сыры



▲ **115,5%**

Сахар



▼ **67,0%**

Изделия колбасные



▲ **118,8%**

Мука



▼ **64,8%**

Рыба



▼ **99,2%**



## ПОКАЗАТЕЛИ РАБОТЫ ГРУЗОВОГО ТРАНСПОРТА

апрель 2023г.

Перевезено грузов автомобильным  
транспортом**287,8**  
ТЫС. ТОНН

Грузооборот автомобильного транспорта

**11 538,6**  
ТЫС. ТОННО-КМ

## ПОКАЗАТЕЛИ РАБОТЫ ПАССАЖИРСКОГО ТРАНСПОРТА

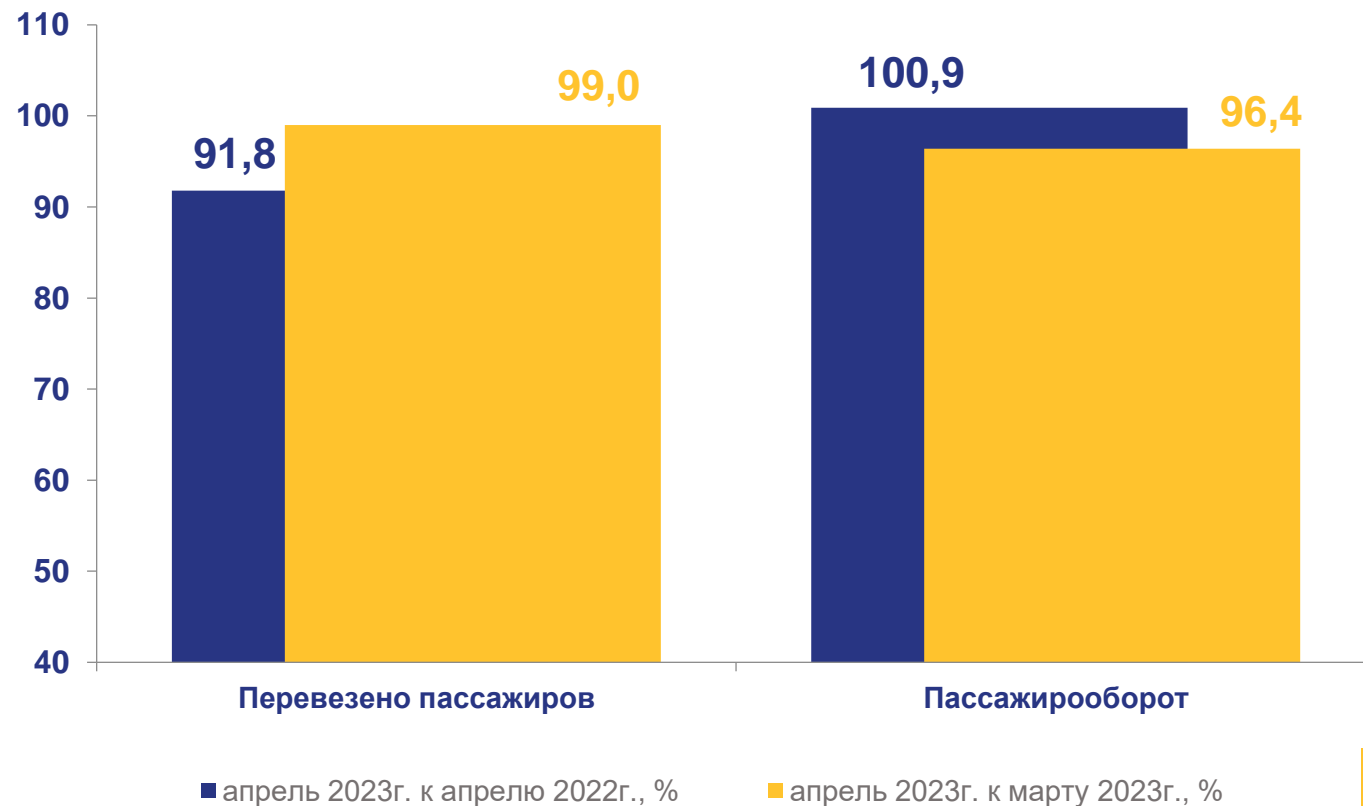
апрель 2023г.



Перевезено пассажиров

**2 553,4**  
ТЫС. ЧЕЛ

Пассажирооборот

**25 353,6**  
ТЫС. ПАСС-КМ

# ПОКАЗАТЕЛИ РАБОТЫ КОЛЛЕКТИВНЫХ СРЕДСТВ РАЗМЕЩЕНИЯ

апрель 2023г.



Размещенные лица

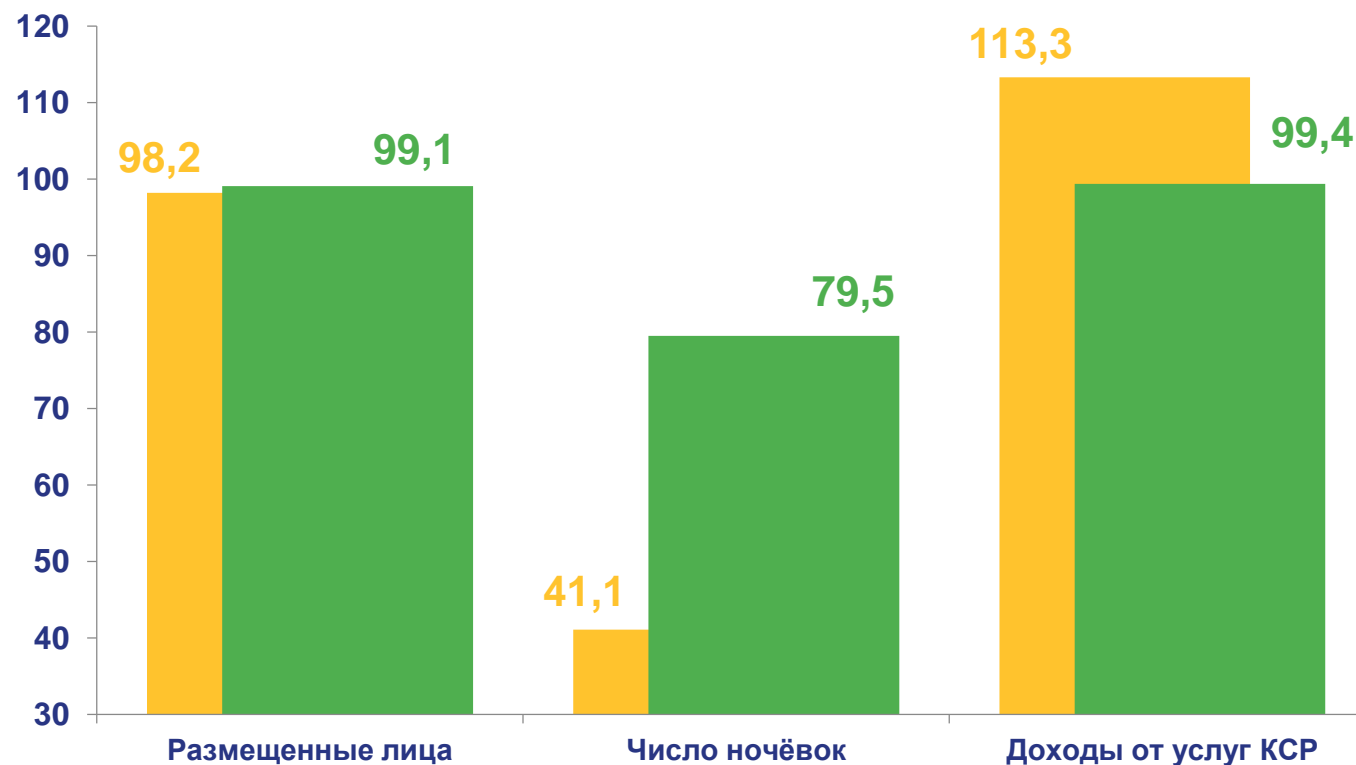
**2 343 чел.**

Число ночёвок

**12 469 ед.**

Доходы от услуг КСР

**23 382,0  
тыс. руб.**



■ апрель 2023г. к апрелю 2022г., %

■ апрель 2023г. к марту 2023г., %

